


**PRESUPUESTO DE INGRESOS
A NIVEL DE DE ESPECÍFICAS DEL INGRESO - TODA FUENTE DE FINANCIAMIENTO**


(En Nuevos Soles)

ENTIDAD : ENTIDAD PRESTADORA DE SERVICIOS DE SANEAMIENTO CHAVIN S.A.


| TIPO TRANSACCIÓN GENÉRICA - NIVEL 1 SUBGENÉRICA - NIVEL 2 ESPECÍFICA - NIVEL 1 ESPECÍFICA - NIVEL 2 | PRESUPUESTO 2018 | | | EJECUCION DE LOS INGRESOS AÑO 2018 | | | | | | AVANCE % | |
|---|------------------|------------|----------------------------------|---|-----------------------------|-----------------------|--------------|----------------|----------------|----------|--|
| | PIA (1) | PIM (2) | RECURSOS DIRECTAMENTE RECAUDADOS | RECURSOS POR OPERACIONES OFICIALES DE CRÉDITO | DONACIONES Y TRANSFERENCIAS | RECURSOS DETERMINADOS | TOTAL (3) | PIA (3)/(1) | PIM (3)/(2) | | |
| 1 INGRESOS PRESUPUESTARIOS | 9,487,896 | 16,785,536 | 2,123,834.0 | 0.0 | 7,297,639.0 | 0.0 | 9,421,473.0 | 99.34 | 56.13 | | |
| 1.3 VENTA DE BIENES Y SERVICIOS Y DERECHOS | 8,702,511 | 8,702,511 | 1,959,067.0 | 0.0 | 0.0 | 0.0 | 1,959,067.0 | 22.5 | 22.51 | | |
| 1.3.3 VENTA DE SERVICIOS | 8,702,511 | 8,702,511 | 1,959,067.0 | 0.0 | 0.0 | 0.0 | 1,959,067.0 | 22.5 | 22.51 | | |
| 1.3.3.9 OTROS INGRESOS POR PRESTACION DE SERVICIOS | 8,702,511 | 8,702,511 | 1,959,067.0 | 0.0 | 0.0 | 0.0 | 1,959,067.0 | 22.5 | 22.51 | | |
| 1.3.3.9.2 OTROS INGRESOS POR PRESTACION DE SERVICIOS | 8,702,511 | 8,702,511 | 1,959,067.0 | 0.0 | 0.0 | 0.0 | 1,959,067.0 | 22.5 | 22.51 | | |
| 1.3.3.9.2.1 SERVICIOS DE SANEAMIENTO | 8,702,511 | 8,702,511 | 1,959,067.0 | 0.0 | 0.0 | 0.0 | 1,959,067.0 | 22.5 | 22.51 | | |
| 1.5 OTROS INGRESOS | 785,385 | 785,385 | 164,767.0 | 0.0 | 0.0 | 0.0 | 164,767.0 | 20.98 | 20.98 | | |
| 1.5.5 INGRESOS DIVERSOS | 785,385 | 785,385 | 164,767.0 | 0.0 | 0.0 | 0.0 | 164,767.0 | 20.98 | 20.98 | | |
| 1.5.5.1 INGRESOS DIVERSOS | 785,385 | 785,385 | 164,767.0 | 0.0 | 0.0 | 0.0 | 164,767.0 | 20.98 | 20.98 | | |
| 1.5.5.1.4 OTROS INGRESOS DIVERSOS | 785,385 | 785,385 | 164,767.0 | 0.0 | 0.0 | 0.0 | 164,767.0 | 20.98 | 20.98 | | |
| 1.5.5.1.4.99 OTROS INGRESOS DIVERSOS | 785,385 | 785,385 | 164,767.0 | 0.0 | 0.0 | 0.0 | 164,767.0 | 20.98 | 20.98 | | |
| 1.9 SALDOS DE BALANCE | 0 | 7,297,639 | 0.0 | 0.0 | 7,297,639.0 | 0.0 | 7,297,639.0 | 100.00 | 100.00 | | |
| 1.9.1 SALDOS DE BALANCE | 0 | 7,297,639 | 0.0 | 0.0 | 7,297,639.0 | 0.0 | 7,297,639.0 | 100.00 | 100.00 | | |
| 1.9.1.1 SALDOS DE BALANCE | 0 | 7,297,639 | 0.0 | 0.0 | 7,297,639.0 | 0.0 | 7,297,639.0 | 100.00 | 100.00 | | |
| 1.9.1.1.1 SALDOS DE BALANCE | 0 | 7,297,639 | 0.0 | 0.0 | 7,297,639.0 | 0.0 | 7,297,639.0 | 100.00 | 100.00 | | |
| TOTAL GENERAL | 9,487,896 | 16,785,536 | 2,123,834.0 | 0.0 | 7,297,639.0 | 0.0 | 9,421,473.0 | 99.34 | 56.13 | | |

 eps chavin s.a.
Sr. Luis Hugo Van der Meer Dupairat
JEFE DE LA UNIDAD DE PRESUPUESTO

CONTADOR
Sello y Firma

 eps chavin s.a.
CPC Jaime Dexter Padilla
MKT N° 03 525
Info. CT Planificación y Desgollo

PRESUPUESTO Y PLANIFICACION
Sello y Firma

 eps chavin s.a.
Ing. Julio César Corral Jaramana
CICP N° 001
OFICINA GENERAL

TITULAR DE LA ENTIDAD
Sello y Firma